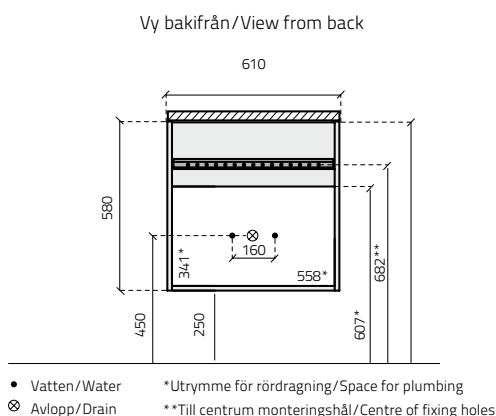





Röranslutningsutrymmen/Plumbing



- Vatten/Water
- ⊗ Avlopp/Drain
- *Utrymme för rördragning/Space for plumbing
- **Till centrum monteringshål/Centre of fixing holes

Justering av konstruktionsbeslag /Adjustment of construction fittings



1. Djupjustering:
Denna djupjusteringsskruv används för djupjustering och att fästa skåpet mot väggen
Bakåt 7 mm
Framåt 7 mm
1. Adjustment in depth:
This depth adjustment screw is used for depth adjustment and to secure the vanity against the wall.
Backwards 7 mm
Forward 7 mm

2. Höjdjustering:
Nedåt 10 mm
Uppåt 8 mm
2. Height adjustment:
Down 10 mm
Up 8 mm

Innan montering rekommenderar vi att alla dörrar och lådor tas bort för att underlätta arbetet. Innan hål borras se till att det inte är några vattenledningar eller elledningar dolda i väggen. Alla mått är vägledande, exakta mått mäts på levererad produkt.

Vi rekommenderar att alla produkter installeras av en behörig yrkesman. Måttangivelser i mm. **All produkter ska inspekteras innan montering. Vi kan inte hållas ansvariga om en produkt är defekt efter eller genom inkorrekt montering.**

Kortlingsanvisning/Fixing

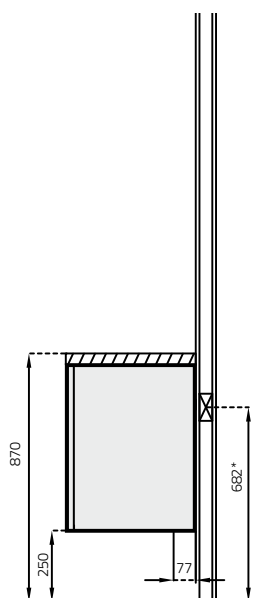
Tvättfatshöjder/Basin Heights

D-form/D-Shape **120W1**, 35 mm
Ovalt/Oval **124W1**, 50 mm
Rektangulär/Rectangular **110W1**, 50 mm
Velca/Velca **128W1**, 110 mm



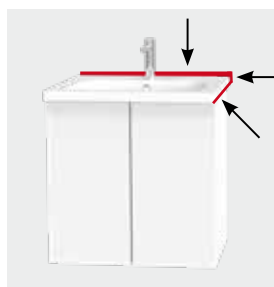
Medföljande metallskena skall skruvas upp på väggen. På ritningarna visas centrum av monteringshål **

Included metal rail to be screwed on the wall. Below drawings show the centre of the mounting holes **



*Kortling inuti vägg/Fixing inside wall

Silikontätning/Silicone Seal



Vi rekommenderar att man fuktsäkrar mellan
- Tvättfat och kommod/vägg
- Tvättfat och bänkskiva/vägg
genom att tätas med silikon.

We recommend that you secure from moisture between
- Basin and vanity unit/wall
- Basin and work top/wall
by sealing with silicone.

All furniture is supplied fully assembled. Before fixing we recommend that all doors and drawers are removed. Before drilling any holes make sure there are no water pipes or electrical cables buried within the wall. All measurements are for guidance only, for exact measurements please check each supplied product.

We recommend that all products should be installed by a professional fitter. All measurements are in mm. **All products supplied must be carefully inspected before fitting. If a product is found to be defective after or through incorrect fixing, Miller from Sweden Ltd. will not be held liable.**