

## Montering av Odlingskrage för Betongplattor Nr 12


Delar som ingår:

4x Profil 1 (142 cm)

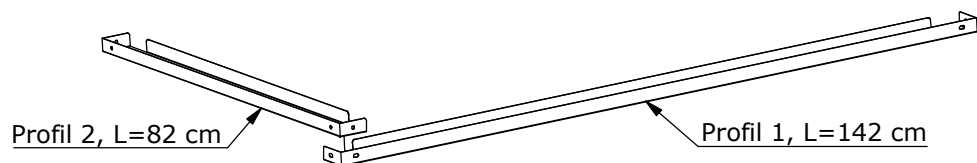
4x Profil2 (82cm)

8x Kupolmutter

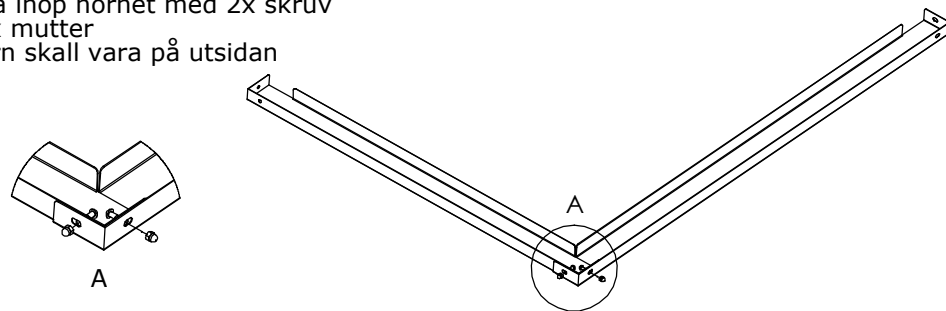
8x Skruv



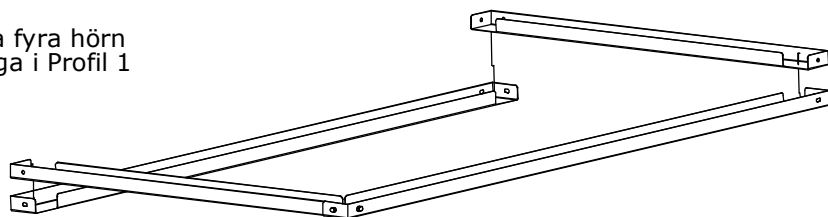
Montering 1:  
Lägg Profil 2 i Profil 1



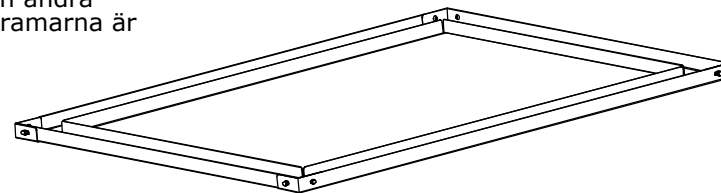
Montering 2:  
Skruva ihop hörnet med 2x skruv  
och 2x mutter  
Muttern skall vara på utsidan



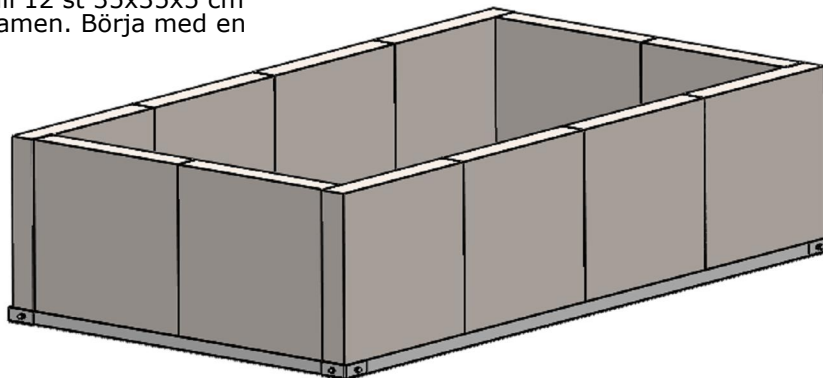
Montering 3:  
Upprepa för alla fyra hörn  
Profil 2 skall ligga i Profil 1



Montering 4:  
Upprepa 1-3 för den andra  
ramen så att båda ramarna är  
monterade



Montering 5: Ställ 12 st 35x35x5 cm  
betongplattor i ramen. Börja med en  
långsida



Montering 6: Lägg på  
överramen  
Klart!

